A photograph of a large, multi-story yellow building with white architectural details, identified as the Tambov State University named after G.R. Derzhavina. The building features a prominent arched entrance and a balcony. A black lamppost with three white globe lights stands in the foreground on the left. A white car is parked on the street to the right. The sky is overcast.

Тамбовский
государственный
университет
имени Г.Р. Державина

ОТЧЕТ О НИД
за 2014 год

**Объем
финансирования
НИОКР**

**Научные
публикации, РИДы**

НИД

**Подготовка
научных кадров**

НИРС

Показатели мониторинга деятельности государственных образовательных учреждений

Объем НИОКР в расчете на одного научно-педагогического работника

| Пороговое значение, тыс. руб. | Достигнутое значение за 2013 г., тыс. руб. | Расчетное значение за 2014 г., тыс. руб. |
|-------------------------------|--------------------------------------------|------------------------------------------|
| 51,28 | 133,55 | 148,86 |



Показатели финансирования НИД за 2008 – 2014 гг.

| Показатели | 2008 (тыс.руб) | 2009 (тыс.руб) | 2010 (тыс.руб) | 2011 (тыс.руб) | 2012 (тыс.руб) | 2013 (тыс.руб) | 2014 (тыс.руб) |
|---------------------------------------------------------------------------|---------------------------|---------------------------|----------------------------|----------------------------|----------------------------|----------------------------|----------------------------|
| Общий объем финансирования (в скобках указано кол-во проектов) | 52 339,4 (217) | 69 445,7 (272) | 103 934,2 (275) | 110 354,6 (278) | 140 963,9 (328) | 144 838,5 (350) | 102 426,1 (277) |
| Госзадание Минобрнауки РФ (ранее - тематический план) | 6 300,0 (16) | 7 870,9 (22) | 7 501 (22) | 8 389,2 (20) | 14 615,4 (23) | 15 346,2 (21) | 25 346,2 (11) |
| Научные программы, всего: | 13 483,8 (5) | 26 828,4 (22) | 58 446,6 (57) | 62 430,1 (57) | 81 517,0 (67) | 40 254,0 (38) | 10 000,0 (1) |
| Отраслевые/ведомственные программы | 13 483,8 (5) | 21 355,4 (11) | 20 663,6 (12) | 21 905,1 (12) | 15 000,0 (1) | 15 000,0 (1) | 10 000,0 (1) |
| Федеральные целевые программы | 0 | 5 473 (11) | 37 783 (45) | 40 525,0 (45) | 66 517,0 (66) | 25 254,0 (37) | 0 |
| Гранты, всего: | 14 281,8 (93) | 14 323,5 (118) | 15 297,57 (78) | 15 536,5 (73) | 19 788,6 (107) | 24 639,5 (117) | 25 789,9 (103) |
| РФФИ | 3 215,0 (14) | 3 399,5 (12) | 3 520 (14) | 4 000,7 (14) | 6 902,2 (21) | 8 818,0 (22) | 8 319,3 (19) |
| РГНФ | 2 545,0 (15) | 1 850 (13) | 2 270 (11) | 2 375,0 (9) | 4 196,8 (15) | 4 035,0 (17) | 6 710,0 (25) |
| Др. фонды (Президента, Прохорова,...) | 450,0 (3) | 1 560 (24) | 1 200 (2) | 1 258,6 (9) | 1 942,4 (17) | 5 300,4 (32) | 6 102,5 (31) |
| Областные гранты | 2 075,0 (38) | 1 414 (45) | 1 822 (22) | 1 370,0 (12) | 1 730,0 (20) | 1 985,0 (23) | 1 680,0 (17) |
| Международные гранты | 5 996,8 (23) | 6 100 (24) | 6 485,57 (29) | 6 532,2 (29) | 5 017,2 (34) | 4 501,1 (23) | 2 978,2 (11) |
| Хоздоговорные НИР (в скобках указано кол-во тем) | 8 983,9 (27) | 9 500 (28) | 11 189 (31) | 11 998,8 (38) | 12 570,5 (40) | 42 356,5 (77) | 27 446,5 (70) |
| Собств. средства университета: | 9 289,9 (76) | 10 922,9 (82) | 11 500 (87) | 12 000 (90) | 12 472,4 (91) | 22 242,3 (97) | 13 843,5 (92) |



Распределение объемов финансирования НИД

2013 год

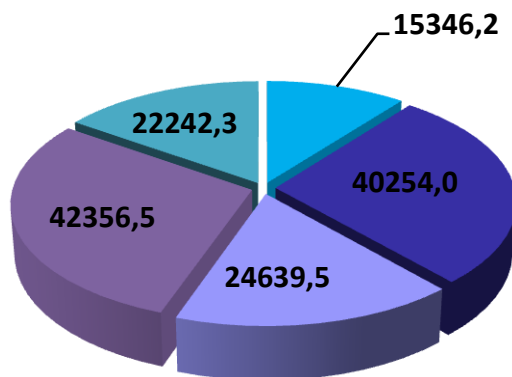
■ Госзадание

■ ФЦП и ВП

■ Гранты

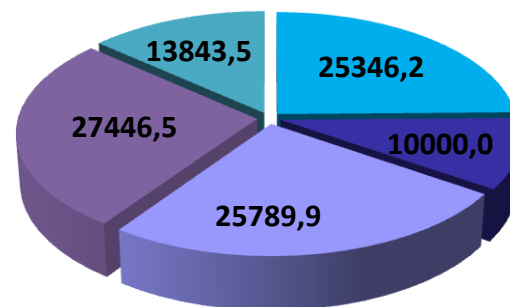
■ Хоздоговоры

■ Собственные средства



тыс.руб.

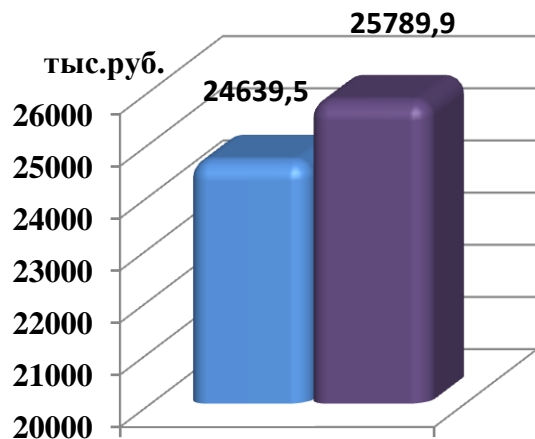
2014 год



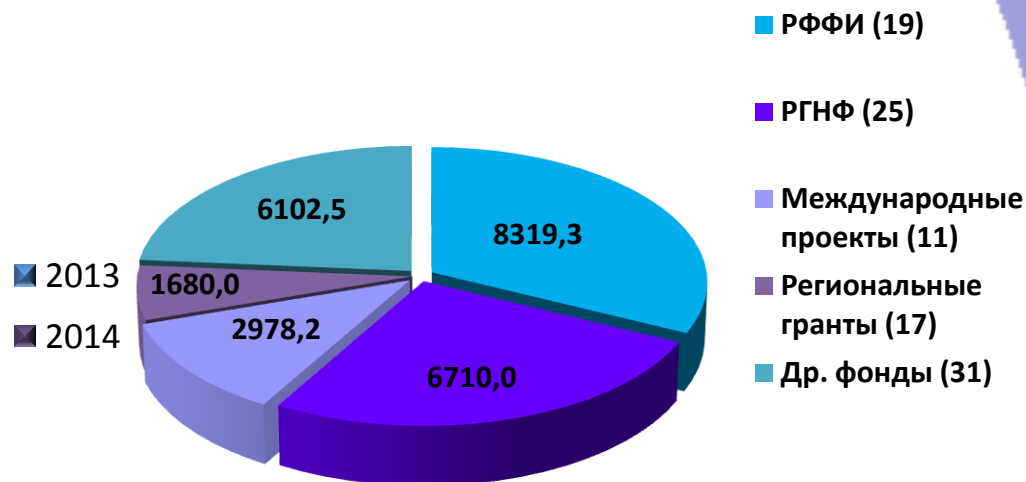
тыс.руб.




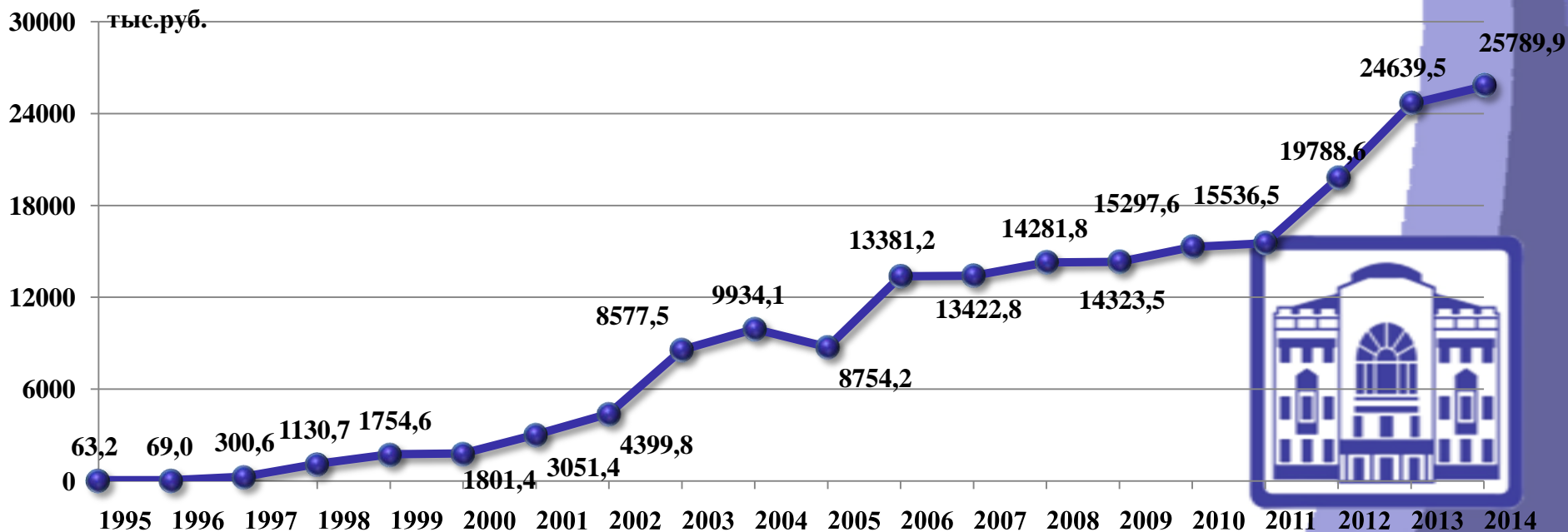
Финансирование по грантам



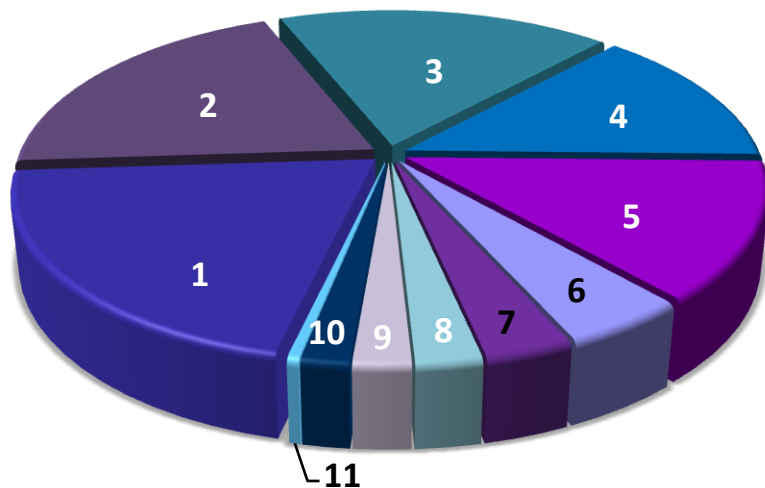
Финансирование
(тыс.руб.)



Распределение по источникам финансирования
(тыс.руб)

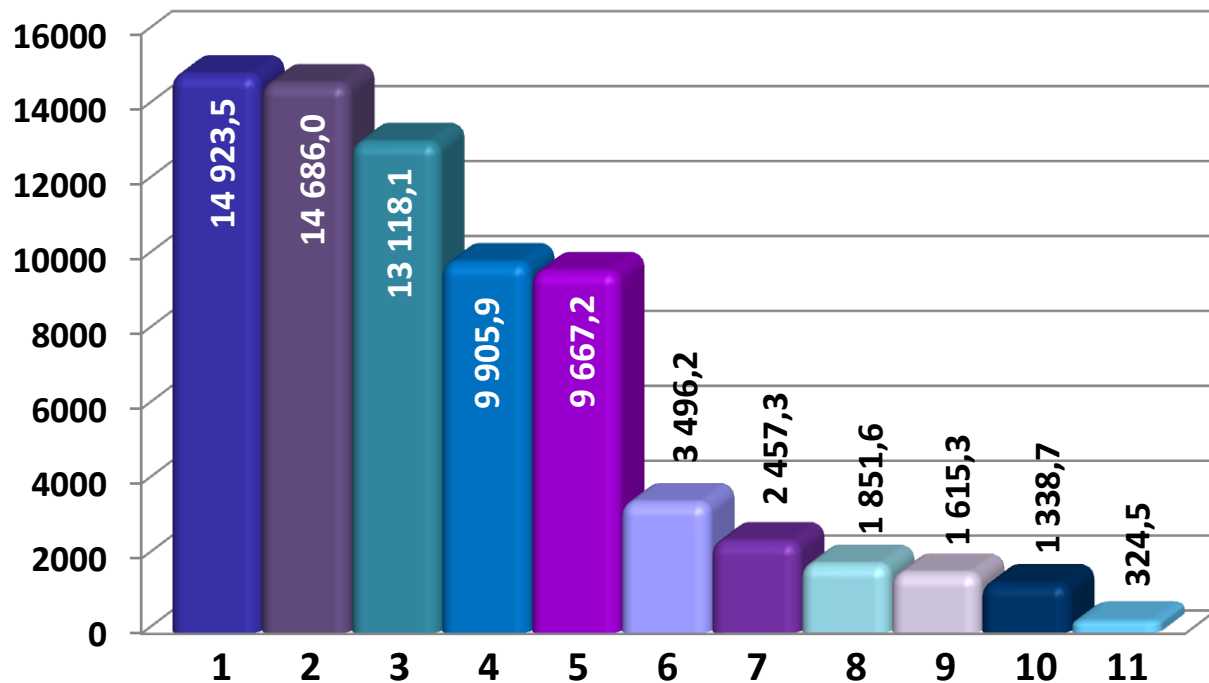


Финансирование НИД по подразделениям

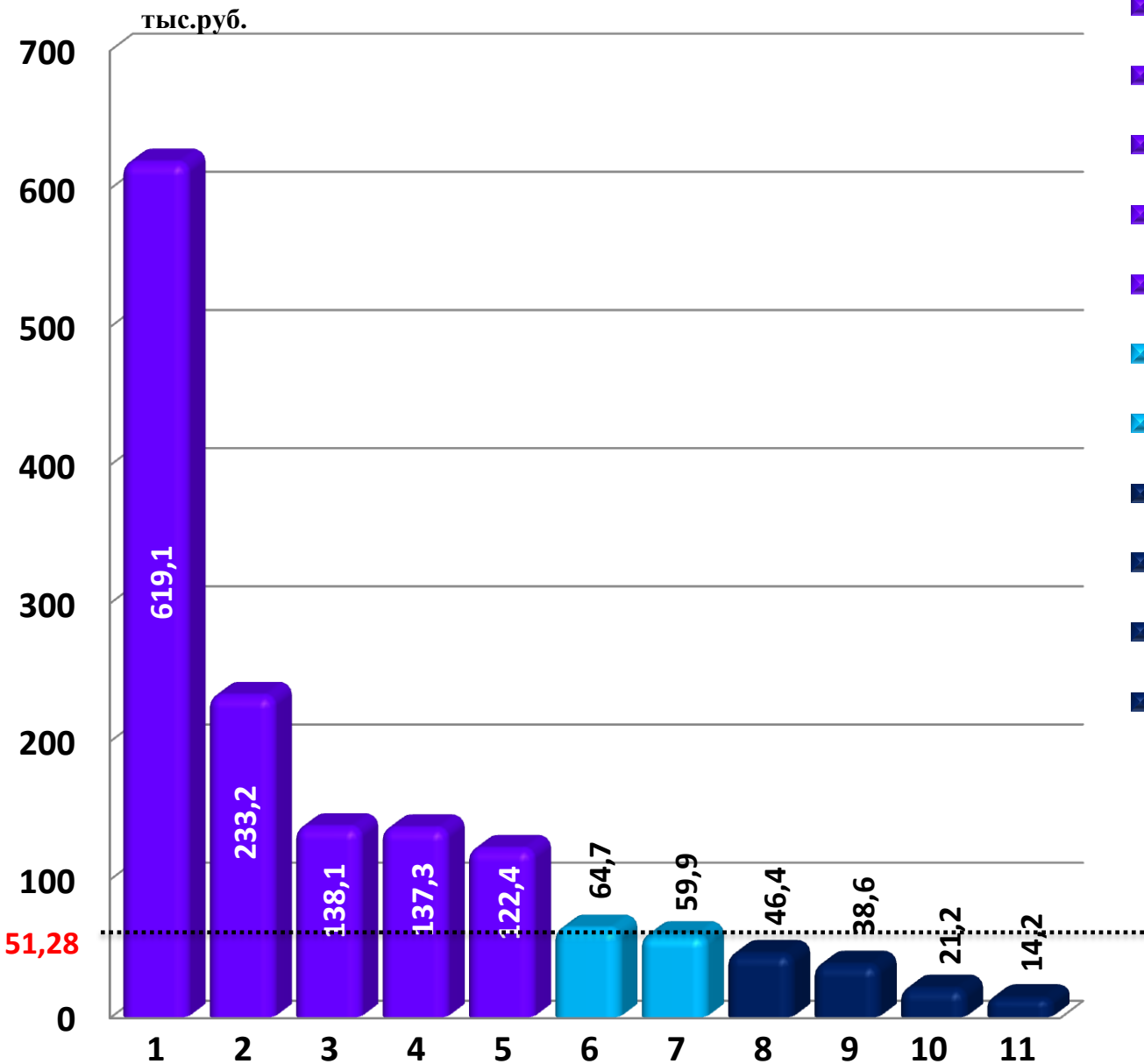


- 1. Институт математики, физики и информатики
- 2. Институт гуманитарного и социокультурного образования
- 3. Институт филологии
- 4. Наноцентр
- 5. Институт экономики
- 6. Институт природной среды и спортивных технологий
- 7. Институт права
- 8. Институт управления и сервиса
- 9. Медицинский институт
- 10. Институт педагогики
- 11. Институт национальной безопасности и правопорядка

тыс.руб.



Финансирование НИД на единицу НПР



- 1. Наноцентр
- 2. Институт математики, физики и информатики
- 3. Институт филологии
- 4. Институт гуманитарного и социокультурного образования
- 5. Институт экономики
- 6. Институт природной среды и спортивных технологий
- 7. Институт права
- 8. Институт национальной безопасности и правопорядка
- 9. Институт управления и сервиса
- 10. Институт педагогики
- 11. Медицинский институт



Рейтинг кафедр по финансированию НИД на ед. НПР

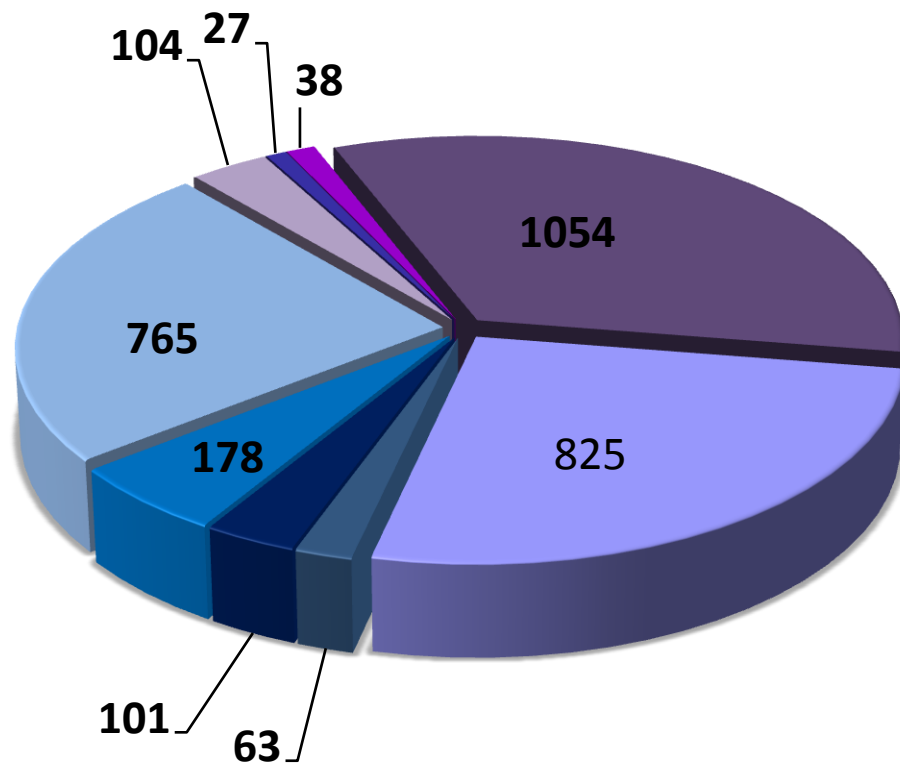
| Название кафедры | Объем фин. на ед. НПР, тыс. руб. | Название Кафедры | Объем фин. на ед. НПР, тыс. руб. |
|-------------------------------------------------------------------------------|----------------------------------|------------------------------------------------------|----------------------------------|
| 1. Алгебры и геометрии | 794,8 | 16. Кафедра управления персоналом | 120,3 |
| 2. Российской истории | 510,4 | 17. Кафедра "ЮНЕСКО" по правам человека и демократии | 120,0 |
| 3. Английской филологии | 402,7 | 18. Кафедра международных отношений и политологии | 117,6 |
| 4. Кафедра русской и зарубежной литературы | 300,4 | 19. Кафедра русского языка как иностранного (РКИ) | 92,9 |
| 5. Теоретической и экспериментальной физики | 294,8 | 20. Кафедра психологии развития | 89,6 |
| 6. Кафедра химии | 263,2 | 21. Кафедра немецкой и французской филологии | 81,1 |
| 7. Кафедра политической экономии и мирового глобального хозяйства (ПЭ и МГХ) | 245,3 | 22. Кафедра философии | 78,7 |
| 8. Кафедра общей педагогики и психологии | 188,0 | 23. Кафедра лингвистики и лингводидактики | 70,7 |
| 9. Кафедра социально-культурных коммуникаций и актерского мастерства | 187,0 | 24. Кафедра бухгалтерского учета и налогообложения | 67,3 |
| 10. Кафедра специальной физической подготовки | 162,2 | 25. Кафедра общей физики | 63,3 |
| 11. Кафедра математического анализа | 160,1 | 26. Кафедра биологии | 58,3 |
| 12. Кафедра информатики и информационных технологий (ИИТ) | 155,6 | 27. Кафедра библиотечно-информационных ресурсов | 57,6 |
| 13. Кафедра журналистики и издательского дела | 140,8 | 28. Кафедра конституционного права | 56,7 |
| 14. Кафедра уголовно-правовых и процессуальных основ безопасности государства | 133,3 | 29. Кафедра рекламы и связей с общественностью | 52,4 |
| 15. Кафедра уголовного права и криминологии (УПК) | 127,5 | | |

ПОРОГОВОЕ ЗНАЧЕНИЕ: 51,28

Рейтинг кафедр по финансированию НИД на ед. НПР

| Название кафедры | Объем фин. на ед. НПР, тыс. руб. | Название Кафедры | Объем фин. на ед. НПР, тыс. руб. |
|--------------------------------------------------------|----------------------------------|----------------------------------------------------------------------|----------------------------------|
| 1. Кафедра организации правоохранительной деятельности | 0 | 10. Кафедра травматологии, ортопедии и медицины катастроф | 0 |
| 2. Кафедра безопасности жизнедеятельности | 0 | 11. Кафедра терапии № 2 | 0 |
| 3. Кафедра профильной довузовской подготовки | 0 | 12. Кафедра патологии | 0 |
| 4. Кафедра гражданского и арбитражного процесса | 0 | 13. Кафедра анатомии, оперативной хирургии и онкологии | 0 |
| 5. Кафедра правовой охраны окружающей среды | 0 | 14. Кафедра биохимии и фармакологии | 0 |
| 6. Кафедра сервиса и торгового дела | 0 | 15. Кафедра хирургии | 0 |
| 7. Кафедра терапии № 1 | 0 | 16. Кафедра общественного здоровья и здравоохранения | 0 |
| 8. Кафедра акушерства и гинекологии | 0 | 17. Кафедра иностранных языков в сфере профессиональной коммуникации | 0 |
| 9. Кафедра дефектологии | 0 | | |

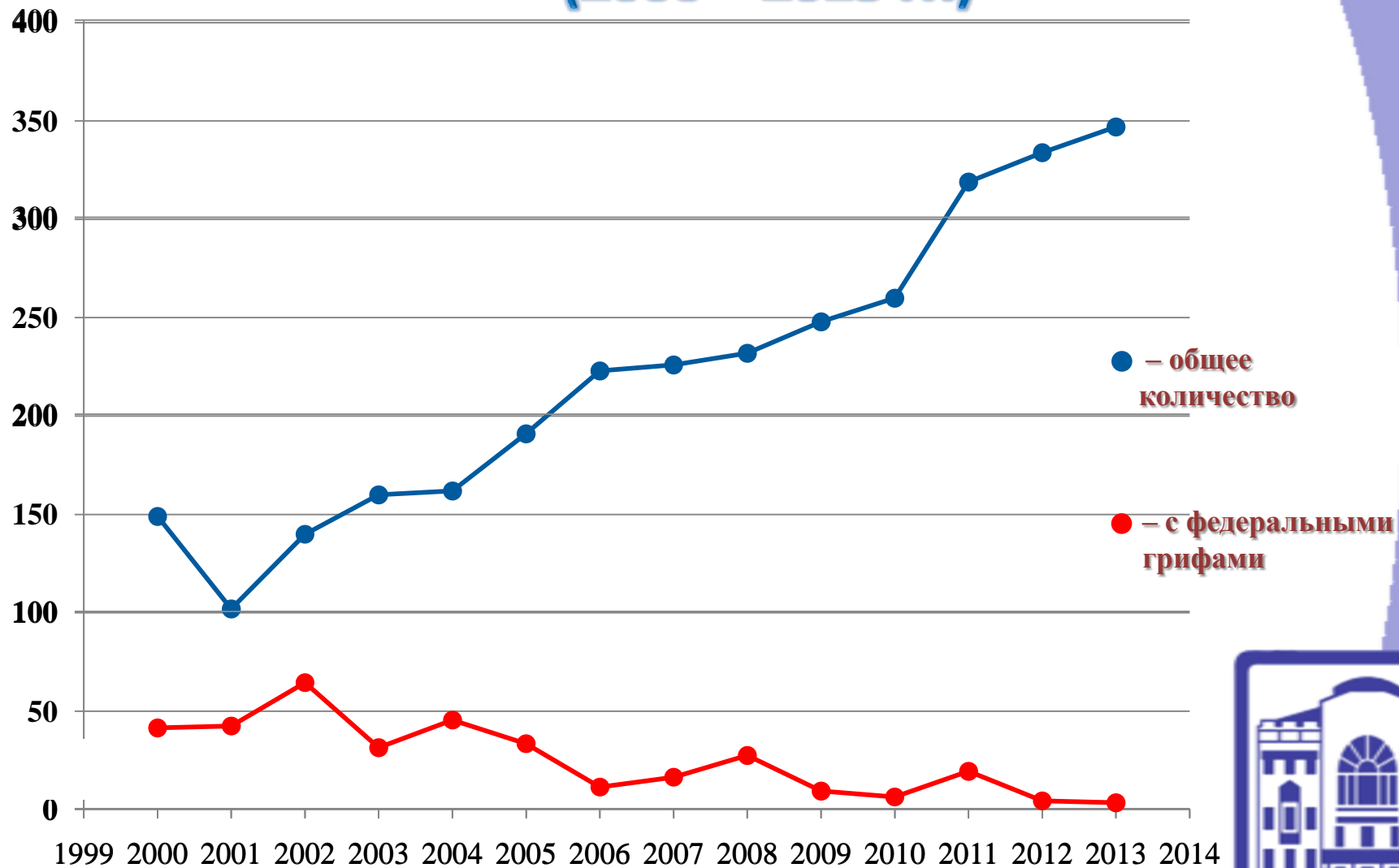
Распределение публикаций в 2014 году



- Монографии
- Сборники научных трудов
- Учебники и учебные пособия
- ВАКовские публикации
- Зарубежные публикации
- В журналах Web of Science
- В журналах Scopus
- В журналах РИНЦ
- Прочие статьи



Рост числа учебников и учебных пособий (2000 – 2013 гг.)



Рейтинг университета в РИНЦ среди научных и образовательных организаций РФ

по количеству публикаций: **33**

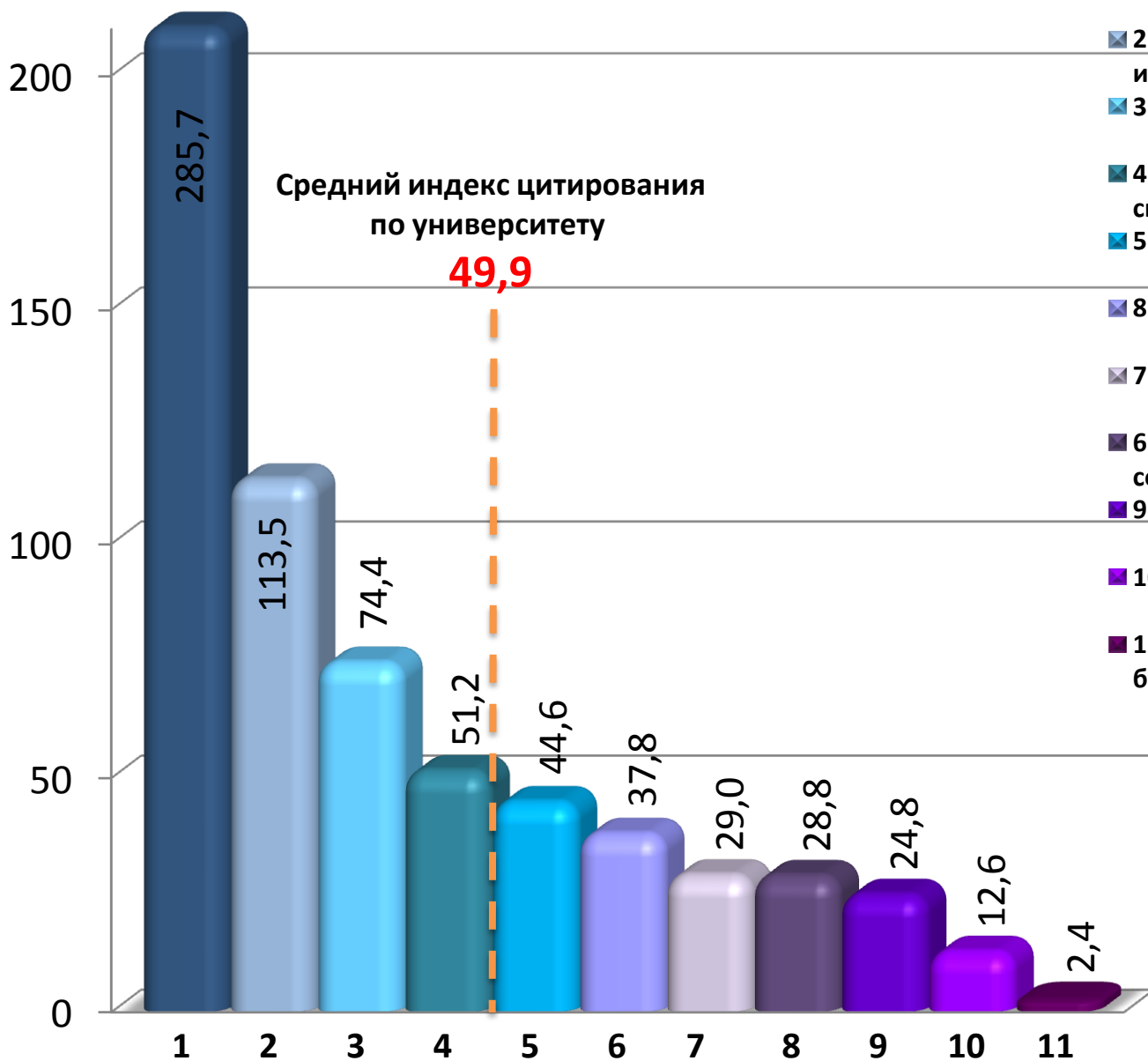
по количеству цитирований: **44** из **870** вузов РФ

| Организация | ТАМБОВСКИЙ ГОСУДАРСТВЕННЫЙ УНИВЕРСИТЕТ ИМ. Г.Р. ДЕРЖАВИНА <i>Тамбов</i> | |
|------------------------------------------------|----------------------------------------------------------------------------|-------|
| Общие показатели (дата обновления 13.01.2015): | | |
| | Общее число публикаций организации в РИНЦ | 14542 |
| | Суммарное число цитирований публикаций организации | 10984 |
| | Число авторов | 1665 |
| | Число авторов, зарегистрированных в Science Index | 784 |
| | h-индекс (индекс Хирша) | 25 |



Рейтинг цитирования по подразделениям

- 1. Наносцентр
- ▣ 2. Институт математики, физики и информатики
- ▣ 3. Институт филологии
- ▣ 4. Институт природной среды и спортивных технологий
- ▣ 5. Институт экономики
- ▣ 8. Институт управления и сервиса
- ▣ 7. Институт права
- ▣ 6. Институт гуманитарного и социокультурного образования
- ▣ 9. Институт педагогики
- ▣ 10. Медицинский институт
- ▣ 11. Институт национальной безопасности и правопорядка



Рейтинг цитирования по кафедрам

средний индекс цитирования по вузу **49,9**

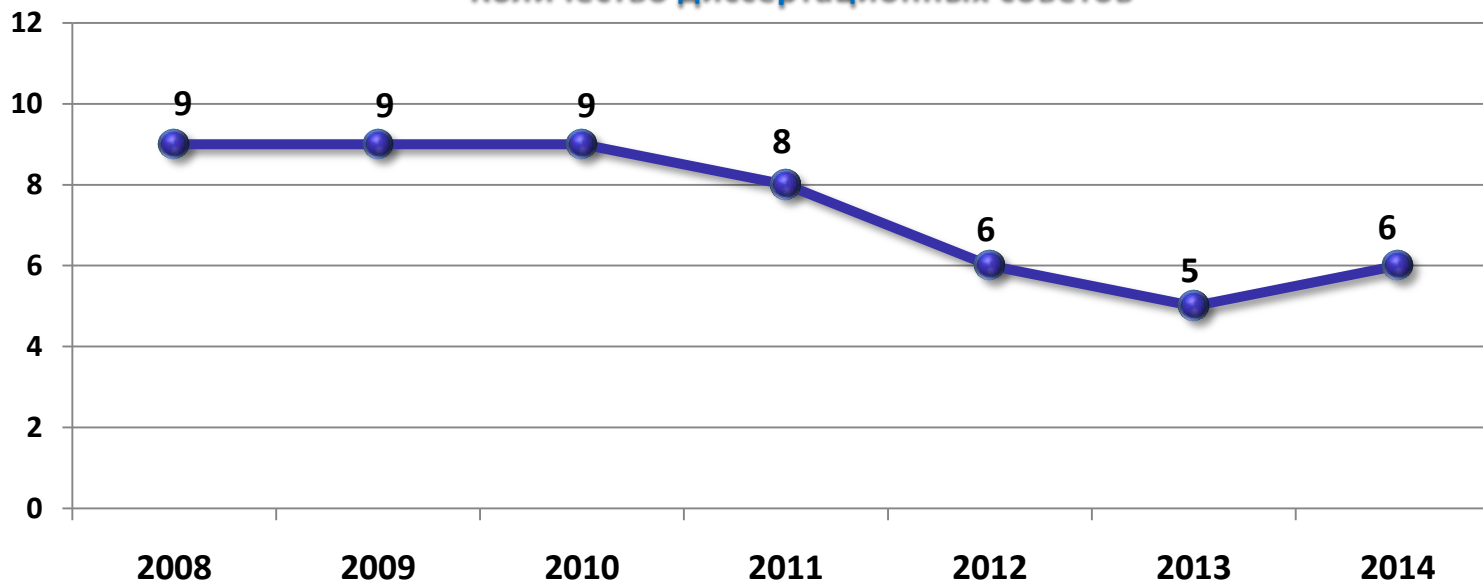
| Название кафедры | Средний индекс |
|-------------------------------------------------------------|----------------|
| 1. Теоретической и экспериментальной физики | 312,7 |
| 2. Английской филологии | 262,6 |
| 3. Лингвистики и лингводидактики | 262,3 |
| 4. Управление персоналом | 262,0 |
| 5. Химии | 203,2 |
| 6. Общей педагогики и психологии | 168,0 |
| 7. Компьютерного и математического моделирования | 150,1 |
| 8. Глазные и нервные болезни | 122,0 |
| 9. Биологии | 115,2 |
| 10. "ЮНЕСКО" по правам человека и демократии | 109,0 |
| 11. Алгебры и геометрии | 97,9 |
| 12. Общей физики | 90,4 |
| 13. Информатики и информационных технологий | 90,4 |
| 14. Математического анализа | 87,1 |
| 15. Российской истории | 74,4 |
| 16. Международных отношений и политологии | 61,7 |
| 17. Уголовного права и криминологии | 57,3 |
| 18. Бизнес-информатики и математики (БИИМ) | 56,3 |
| 19. Русского языка | 51,8 |
| 20. Политической экономики и мирового глобального хозяйства | 50,1 |

Количество цитирований ученых на eLIBRARY.RU

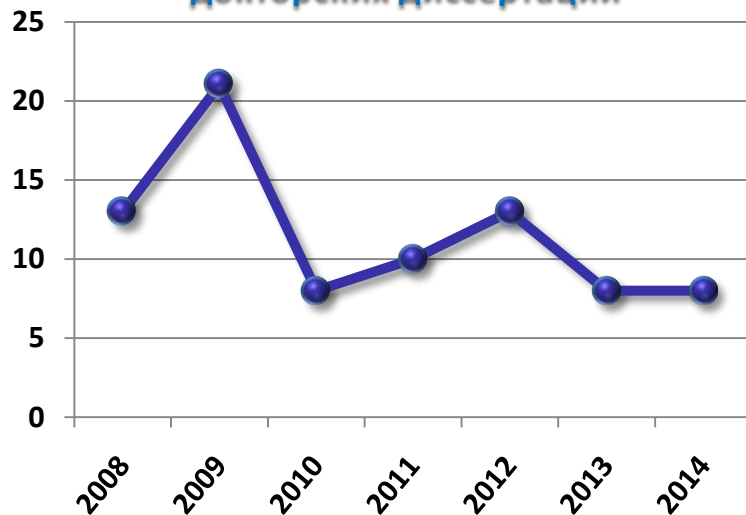
| Автор | Кол. цит. | Индекс Хирша | Автор | Кол. цит. | Индекс Хирша |
|---------------------|-----------|--------------|-----------------------|-----------|--------------|
| 1. Головин Ю.И. | 3228 | 23 | 14. Лямин С.К. | 449 | 8 |
| 2. Болдырев Н.Н. | 2841 | 16 | 15. Жуков Д.С. | 431 | 8 |
| 3. Сысоев П.В. | 1650 | 21 | 16. Макарова Л.Н. | 427 | 9 |
| 4. Цыганкова Л.Е. | 1620 | 16 | 17. Ревин В.П. | 396 | 4 |
| 5. Юрьев В.М. | 854 | 12 | 18. Молчанов В.Ф. | 391 | 6 |
| 6. Groшев И.В. | 849 | 9 | 19. Поляков О.Г. | 388 | 10 |
| 7. Шибков А.А. | 724 | 14 | 20. Шаршов И.А. | 384 | 9 |
| 8. Тюрин А.И. | 597 | 12 | 21. Дмитриевский А.А. | 377 | 11 |
| 9. Евстигнеев М.Н. | 582 | 11 | 22. Сазонов А.Ю. | 374 | 10 |
| 10. Федоров В.А. | 554 | 8 | 23. Беспалов М.В. | 374 | 8 |
| 11. Арзамасцев А.А. | 513 | 7 | 24. Малашонок Г.И. | 312 | 4 |
| 12. Лопатин Д.В. | 471 | 12 | 25. Лада Г.А. | 304 | 6 |
| 13. Желтов М.А. | 470 | 12 | Средний ИЦ по вузу | 49,9 | |

Работа диссертационных советов

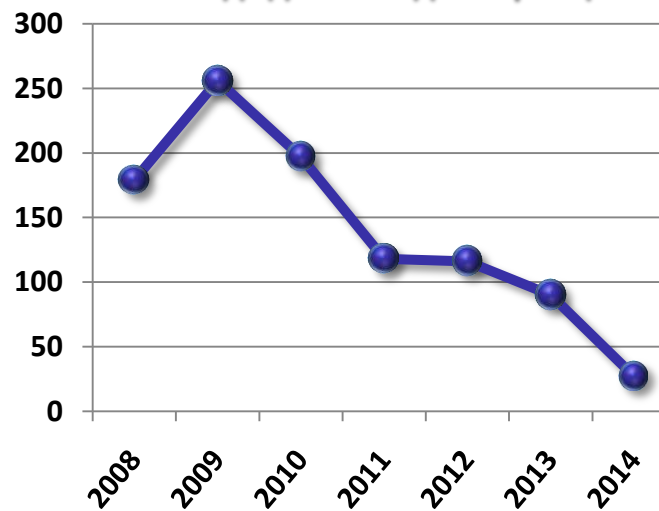
Количество диссертационных советов



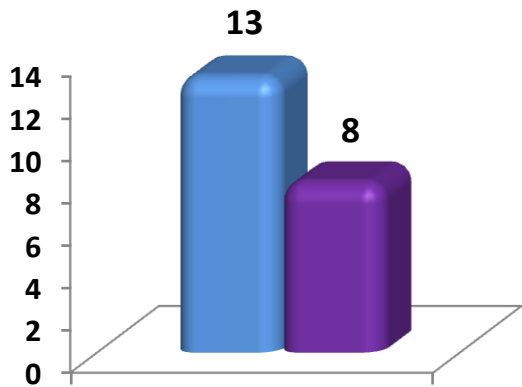
Количество защит докторских диссертаций



Количество защит кандидатских диссертаций

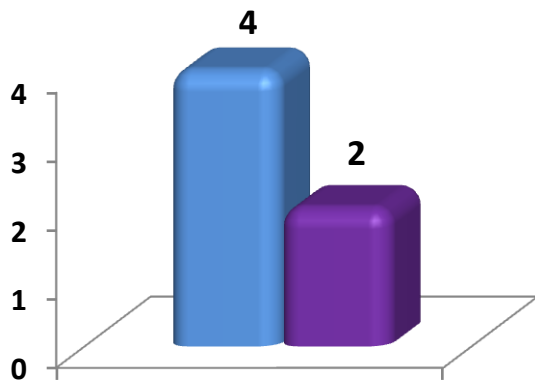


Докторантура



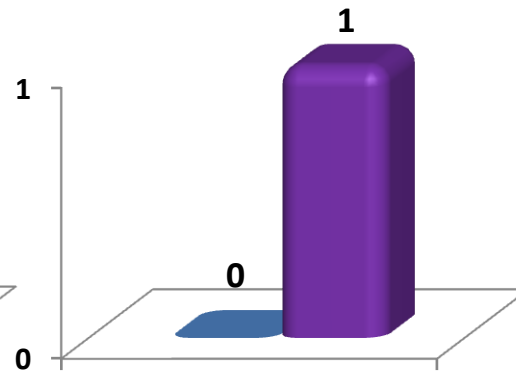
Число докторантов

■ 2013 ■ 2014



Выпуск

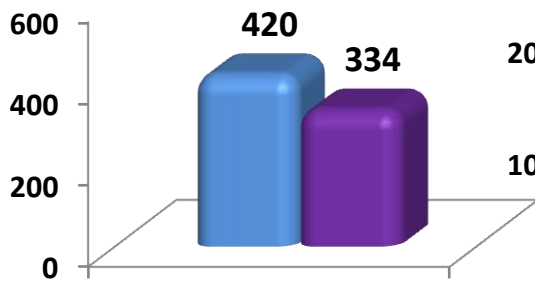
■ 2013 ■ 2014



Выпуск с защитой

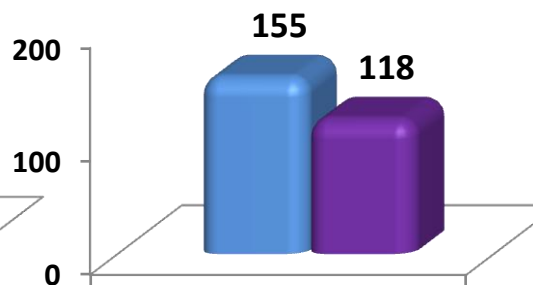
■ 2013 ■ 2014

Аспирантура



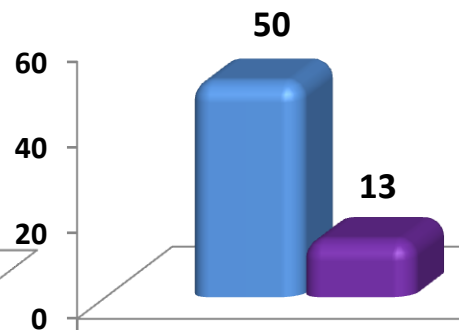
Число аспирантов

■ 2013 ■ 2014



Выпуск

■ 2013 ■ 2014

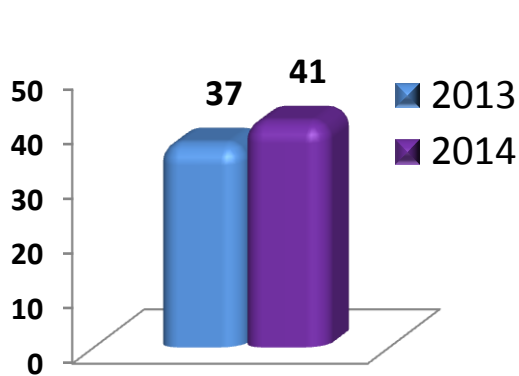


Выпуск с защитой

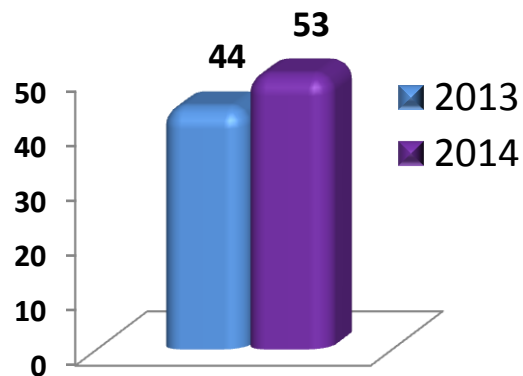
■ 2013 ■ 2014



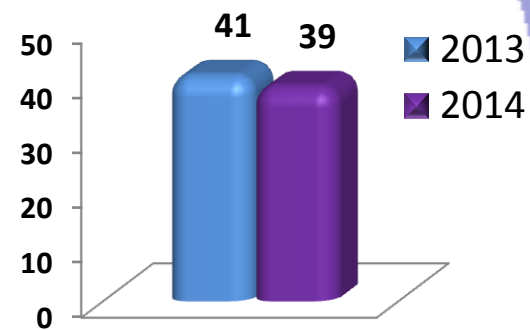
Научно-исследовательская работа студентов



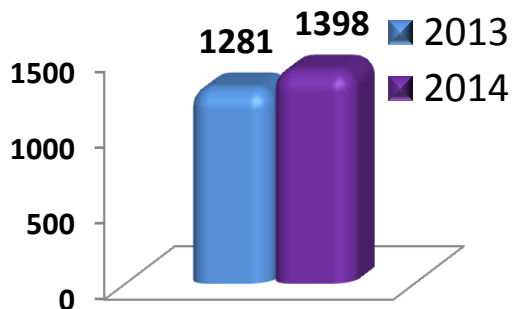
Количество конкурсов на лучшую НИР студентов



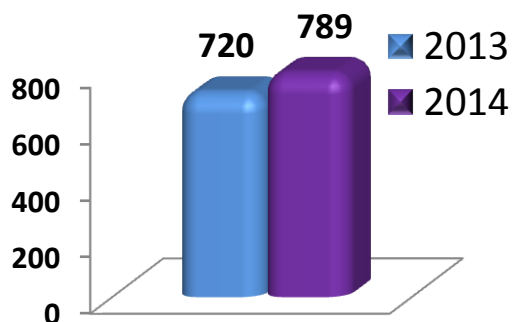
Студенческие конференции




Выставки студенческих работ



Количество статей студентов



Количество статей студентов без соавторства с преподавателями



Количество студенческих грантов и стипендий





ТГУ
им. Г.Р. Державина

СПАСИБО ЗА ВНИМАНИЕ